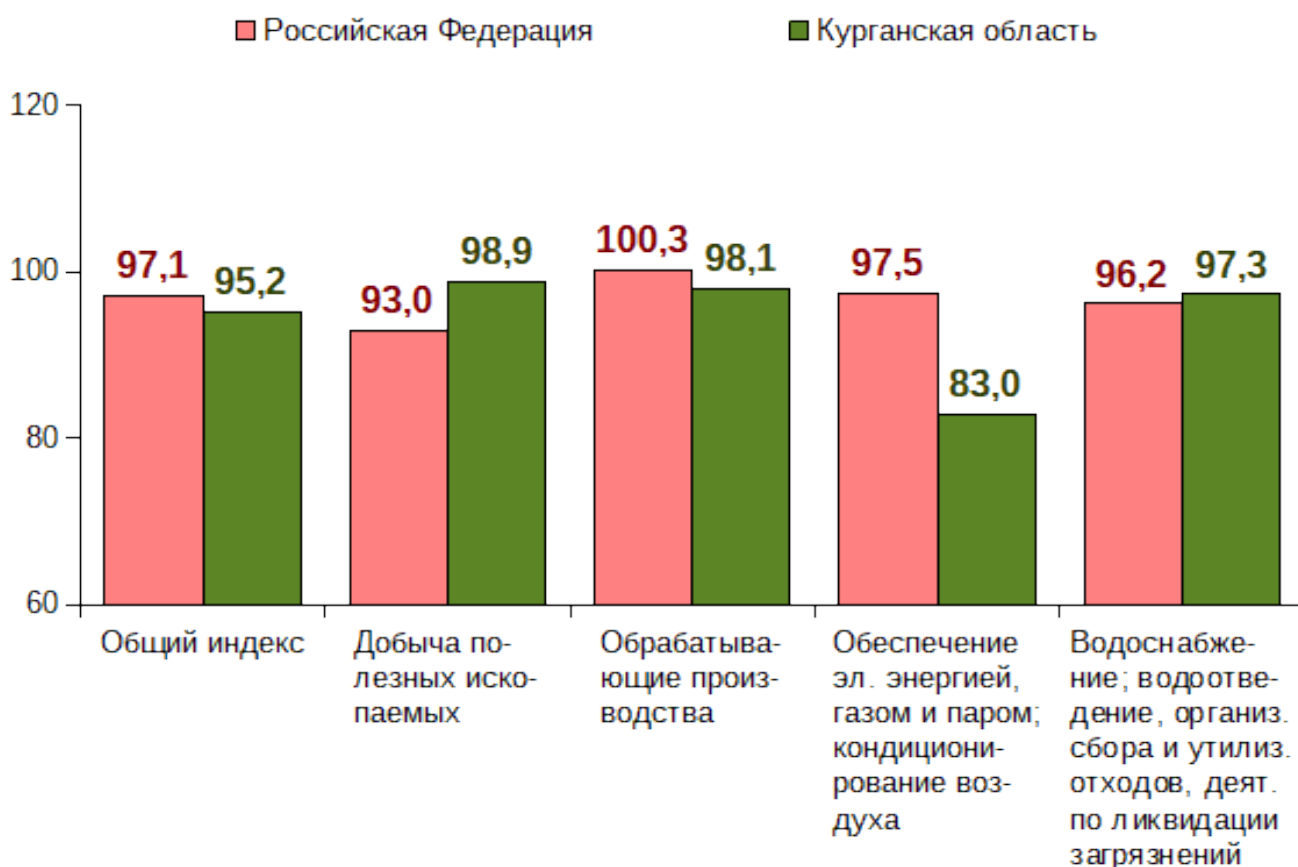


## Социально-экономическое положение Курганской области за январь-декабрь 2020 года

### Промышленное производство.

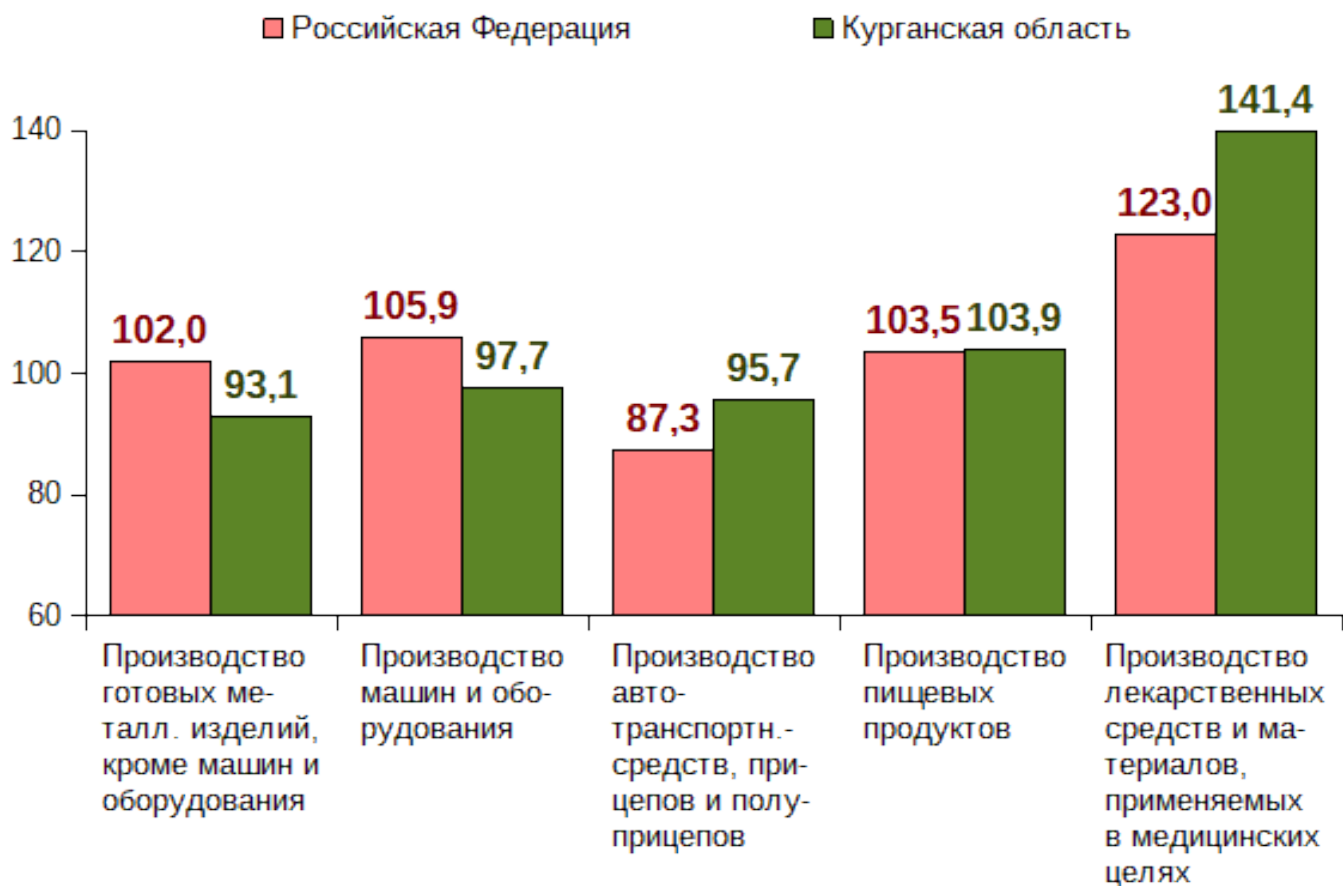
В январе-декабре 2020 года индекс промышленного производства в Курганской области составил 95,2 % по сравнению с аналогичным периодом 2019 года, отгружено продукции на 148,4 млрд. руб.

Индекс промышленного производства по видам деятельности за январь-декабрь 2020 года (в % к соответствующему периоду 2019 года)



Обрабатывающими производствами, занимающими в структуре промышленного производства 82,8 %, отгружено продукции на сумму 122,8 млрд. руб. Индекс обрабатывающих производств в январе-декабре 2020 года составил 98,1 % к январю-декабрю 2019 года.

Индексы по отдельным видам обрабатывающих производств за январь-декабрь 2020 года (в % к соответствующему периоду 2019 года)



Среди наиболее значимых обрабатывающих производств увеличилось по сравнению с аналогичным периодом прошлого года производство лекарственных средств и материалов, применяемых в медицинских целях на 41,4 %, прочих неметаллических минеральных продуктов на 19,8 %, производство пищевых продуктов на 3,9 %, ремонт и монтаж машин и оборудования на 1,5 %. Metallургическое производство снизилось на 31,5 %, производство готовых металлических изделий на 6,9 %, производство автотранспортных средств, прицепов и полуприцепов – на 4,3 %.

Среди крупных и средних промышленных предприятий области за январь-декабрь 2020 года увеличили объемы производства: ООО «Велфарм», ООО «Точинвест-ШЗМК», ООО «БентИзол», АО «ЗОК», ОАО «Синтез», АО «Варгашинский завод противопожарного и специального оборудования», ООО «Предприятие «Сенсор», ОАО «Кургансельмаш», ООО «Каргапольский машиностроительный завод», ЗАО «Курганстальмост», АО «НПО "Курганприбор».

За отчетный период индекс производства по добыче полезных ископаемых составил 98,9 % к аналогичному периоду прошлого года, отгружено продукции на сумму 3,5 млрд. руб.

Индекс производства по виду деятельности «Обеспечение электрической энергией, газом и паром; кондиционирование воздуха» составил 83 % к январю-декабрю 2019 года, выполнено работ на 18,8 млрд. руб.

По виду деятельности «Водоснабжение; водоотведение, организация сбора и утилизации отходов, деятельность по ликвидации загрязнений» выполнено работ на 3,3 млрд. руб., индекс производства составил 97,3 %.

### **Агропромышленный комплекс.**

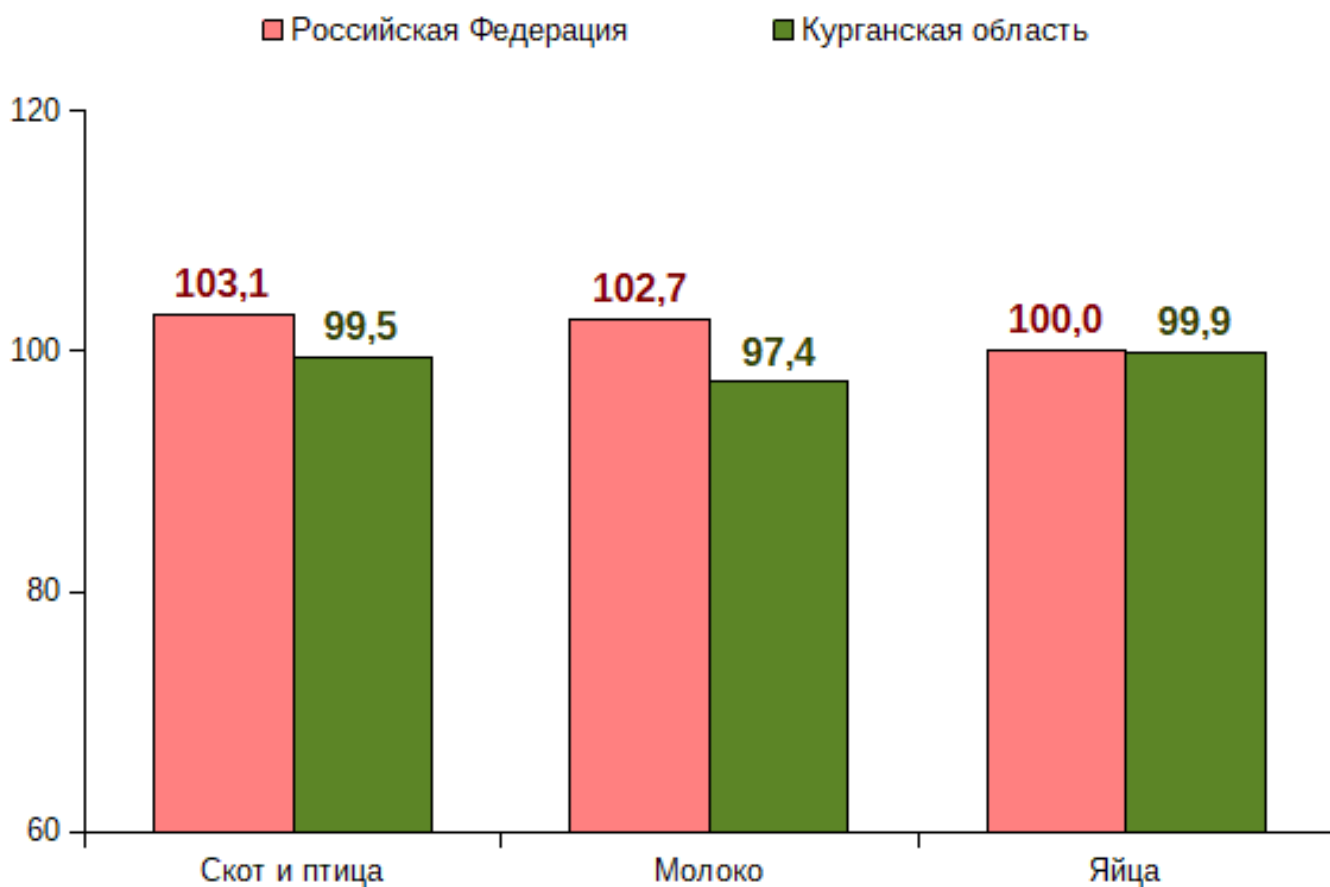
Объем производства продукции сельского хозяйства всех сельхозпроизводителей в январе-сентябре 2020 года в фактических ценах, по расчетам, составил 30 630,3 млн. рублей или 99,4 % к январю-сентябрю 2019 года (в сопоставимой оценке).

Валовой сбор зерна в Курганской области в весе после доработки в хозяйствах всех категорий в 2020 году составил 1431,7 тыс. тонн, или 80,4 % к 2019 году. Производство картофеля в хозяйствах всех категорий составило 159,6 тыс. тонн, производство овощей открытого и защищенного грунта – 77,4 тыс. тонн (79,4 и 80,2 % к 2019 году соответственно).

За январь-декабрь 2020 года хозяйствами всех категорий, по расчетам, произведено скота и птицы на убой в живом весе 68,1 тыс. тонн (99,5 % к уровню 2019 года), молока – 190,5 тыс. тонн (97,4 %), яиц – 91,8 млн. штук (99,9 %).

Сельскохозяйственными организациями произведено на убой 23 тыс. тонн скота и птицы в живом весе (104,9 % к январю-декабрю 2019 г.), молока – 54,3 тыс. тонн (94,9 %), яиц получено 100,7 % к предыдущему году.

Индексы производства продукции сельского хозяйства за январь-декабрь  
2020 года (в % к соответствующему периоду 2019 года)



По состоянию на конец декабря 2020 года в области сложилась тенденция снижения наличия поголовья скота по сравнению с уровнем 2019 года. Увеличение поголовья основных видов скота отмечалось в крестьянских (фермерских) хозяйствах, овец и коз – в сельскохозяйственных организациях области.

На личных подворьях населения и в фермерских хозяйствах содержалось 70 % поголовья крупного рогатого скота, 66 % – свиней, 97 % овец и коз.

### **Транспорт.**

За отчетный период грузооборот автомобильного транспорта организаций всех видов экономической деятельности (без субъектов малого предпринимательства и организаций, средняя численность работников

которых не превышает 15 человек) снизился на 6,7 % к январю-декабрю 2019 года и составил 320,6 млн. т-км.

Пассажирооборот автомобильного транспорта в отчетном периоде снизился на 25,3 % к аналогичному периоду прошлого года и составил 326,4 млн. пасс.-км.

### **Инвестиции.**

В январе-сентябре 2020 года инвестиции в основной капитал, направленные на развитие экономики и социальной сферы области (по полному кругу), составили 25 560,3 млн. руб. или 97,9 % к соответствующему периоду 2019 года.

В структуре инвестиций по источникам финансирования (по организациям, не являющимся субъектами малого предпринимательства) 77,6 % занимают собственные средства, за счет привлеченных средств освоено инвестиций – 22,4 %.

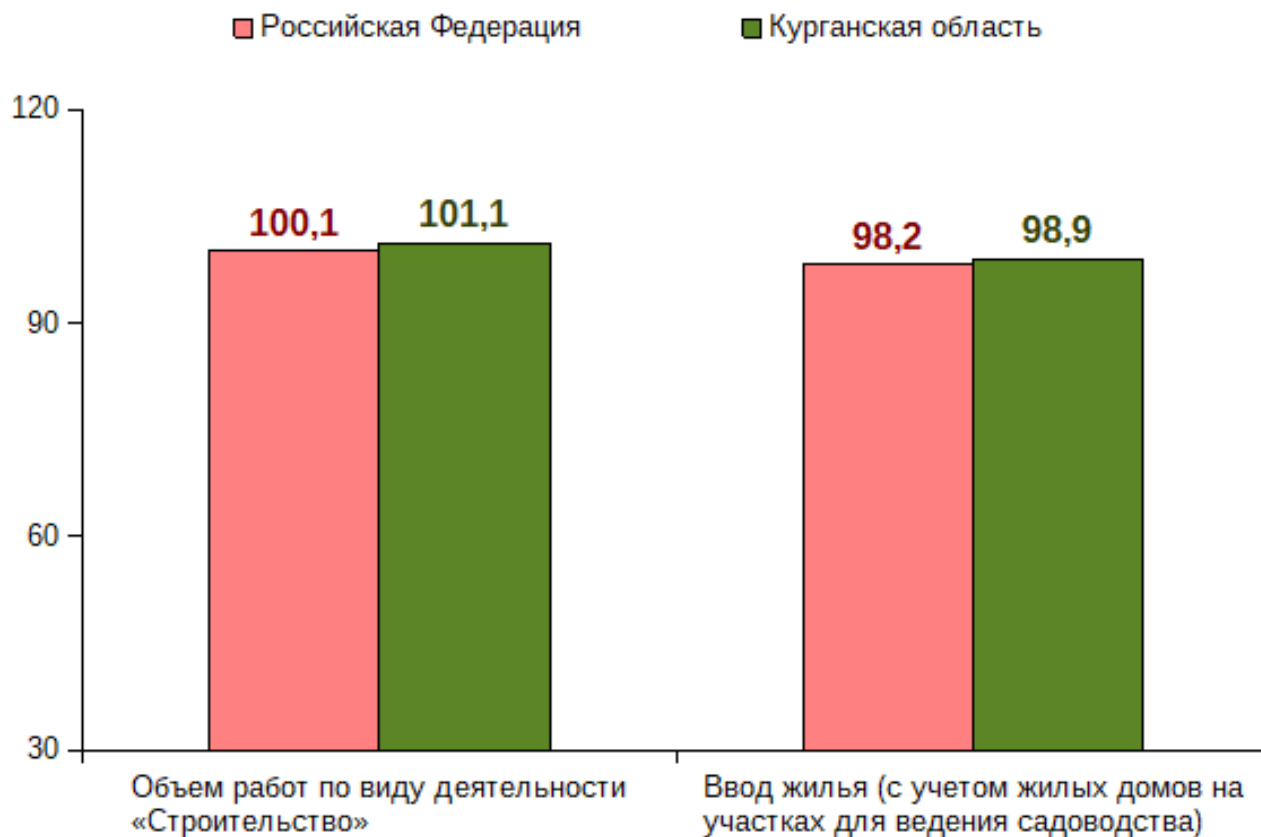
### **Строительство.**

Объем работ, выполненных по виду деятельности «Строительство», в январе-декабре 2020 года составил 23,3 млрд. руб. или 101,1 % к аналогичному периоду 2019 года.

За январь-декабрь 2020 года введены в действие жилые дома общей площадью 248 тыс. кв. м (с учетом жилых домов на участках для ведения садоводства) или 98,9 % к уровню ввода жилья в январе-декабрю 2019 года.

Общая площадь жилых помещений в построенных индивидуальными застройщиками жилых домов составила 177,8 тыс. кв. м. (с учетом жилых домов на участках для ведения садоводства), или 71,7 % от общего объема жилья, введенного в январе-декабре 2020 года. В основном ввод обеспечен индивидуальными застройщиками города Кургана, Кетовского района, Шадринского района и г. Шадринска.

Строительство за январь-декабрь 2020 года (в % к соответствующему периоду 2019 года)



В г. Кургане выдано разрешение на ввод здания амбулаторно-поликлинической организации (850 мест), введены детские сады (520 мест), корпус предприятия по производству синтетических лекарственных препаратов (60 т). Введены в эксплуатацию волоконно-оптические линии связи (1196,4 км).

В г. Шадринске выданы разрешения на ввод детского сада (150 мест).

В Варгашинском районе построены и введены в эксплуатацию помещения для крупного рогатого скота (0,1 тыс. мест).

В Далматовском районе выдано разрешение на ввод помещения для крупного рогатого скота (0,3 тыс. мест).

В Кетовском районе построена и введена в эксплуатацию школа (1100 ученических мест).

В Сафакулевском районе введены в эксплуатацию: теплицы с покрытием из полимерных материалов (125,2 тыс. кв.м).

В Шадринском районе получены разрешения на ввод 2 спальных корпусов детского оздоровительного лагеря (80 мест), предприятия общественного питания (35 мест).

Построены и введены в эксплуатацию автомобильные дороги с твердым покрытием в г. Кургане (4,0 км) и Щучанском районе (11,3 км).

Построены и введены в эксплуатацию газовые сети в Кетовском (7,0 км), Притобольном (30,7 км), Сафакулевском (0,9 км), Шадринском (35,0 км) районах.

Введены в эксплуатацию котельные в г. Кургане (0,1 Гкал/ч), Варгашинском (0,6 Гкал/ч), Кетовском (3,0 Гкал/ч), Щучанском (0,3 Гкал/ч) и Юргамышском (0,2 Гкал/ч) районах.

### **Потребительский рынок.**

Оборот розничной торговли в январе-декабре 2020 года составил 121,2 млрд. руб., в сопоставимых ценах – 96,5 % к уровню 2019 года.

Оборот торговли непродовольственными товарами (49,9 % в структуре оборота розничной торговли) уменьшился на 6,5 % по сравнению с январем-декабрем прошлого года, оборот торговли пищевыми продуктами, включая напитки, и табачными изделиями (50,1 %) снизился на 0,4 %.

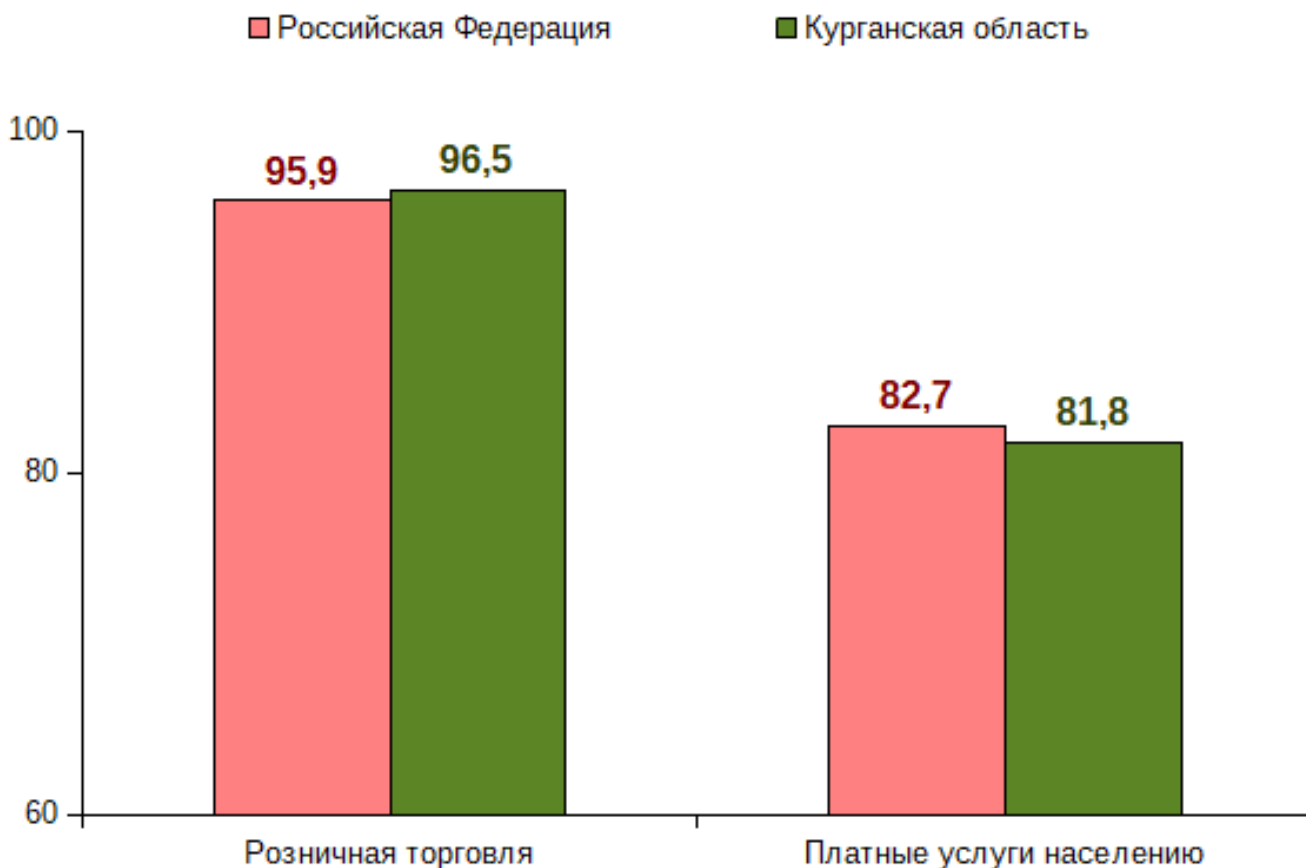
Оборот розничной торговли в отчетном периоде на 98,5 % формировался торгующими организациями и индивидуальными предпринимателями, осуществляющими деятельность вне рынка, доля розничных рынков и ярмарок составила 1,5 %.

Оборот общественного питания в январе-декабре 2020 года составил 3,0 млрд. руб., 73,6 % к соответствующему периоду предыдущего года в сопоставимых ценах.

Платных услуг населению области оказано на 27,6 млрд. руб., 81,8 % к январю-декабрю 2019 года в сопоставимых ценах.

В структуре объема оказания платных услуг населению наибольшую долю занимали жилищно-коммунальные услуги (39,4 %), телекоммуникационные услуги (18,7 %) и транспортные услуги (12,5 %).

Динамика оборота розничной торговли, платных услуг населению за январь-декабрь 2020 года (в % к соответствующему периоду 2019 года в сопоставимых ценах)



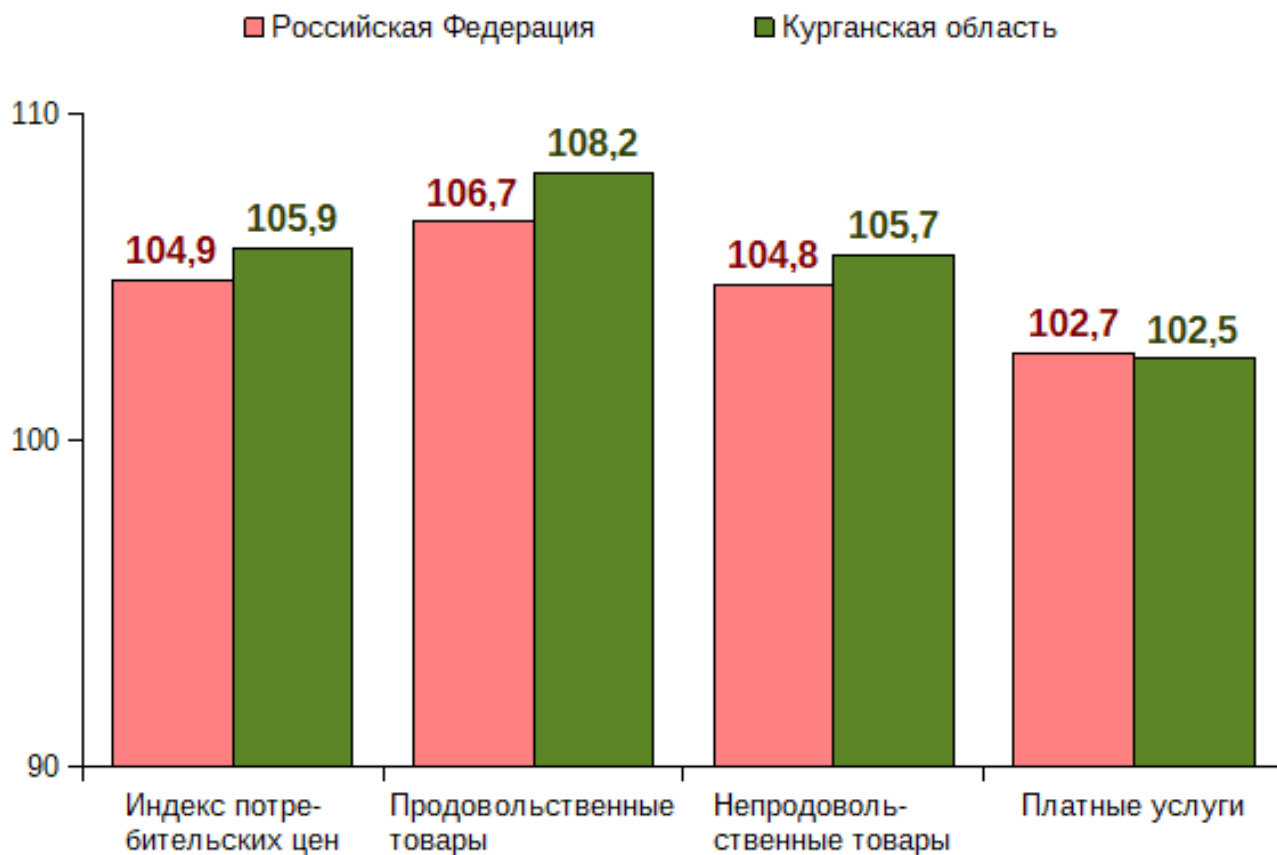
В 2020 году услуг бытового характера оказано на 2,7 млрд. руб. Значительную долю в объеме бытовых услуг населению составляют услуги по техническому обслуживанию и ремонту транспортных средств, машин и оборудования – 38,2 %, парикмахерские услуги – 13,7 %, услуги по ремонту и строительству жилья и других построек – 12,3 %.

### **Цены.**

Потребительские цены на товары и услуги выросли на 5,9 %, в том числе на продовольственные товары – на 8,2 %, на непродовольственные товары – на 5,7 %, на платные услуги – на 2,5 %.



Индексы потребительских цен за декабрь 2020 года (в % к декабрю 2019 года)



Цены на продукцию производителей промышленных товаров в январе-декабре 2020 года выросли на 3,1 %, продукцию инвестиционного назначения на 6,4 %, сельского хозяйства на 10,6 %. Индекс тарифов на грузовые перевозки с начала года составил 102,5%.

Стоимость минимального набора продуктов питания в Курганской области на конец декабря 2020 года составила 4 280,11 руб., что на 3,9 % ниже, чем по Российской Федерации и на 8,5 % по Уральскому федеральному округу.

### Рынок труда.

На конец декабря 2020 года в органах службы занятости населения Курганской области состояли на учете 28 035 человек не занятых трудовой деятельностью, из них 27 662 человек имели статус безработного. Численность безработных по сравнению с аналогичным периодом прошлого года увеличилась в 4,9 раза (на 21974 человек).

Уровень регистрируемой безработицы на конец декабря 2020 года – 7,6 % от численности рабочей силы.

Уровень зарегистрированной безработицы, в %



При содействии службы занятости населения в декабре 2020 года трудоустроено 1209 человека (в том числе безработные – 93,5 %).

Нагрузка не занятого трудовой деятельностью населения, зарегистрированного в службе занятости, на 100 заявленных вакансий составила 301,7 человека.

### **Демографическая ситуация.**

По оценке, на 1 ноября 2020 года в Курганской области проживало 821 227 человек. Численность населения с начала года сократилась на 5889 человек.

В январе-октябре 2020 года по сравнению с соответствующим периодом предыдущего года число выбывших сократилось на 2220 человек. Число прибывших сократилось на 1092 человек по сравнению с январем-октябрем предыдущего года. Итоги миграции показали убыль за январь-октябрь 2020 года – 879 человек.

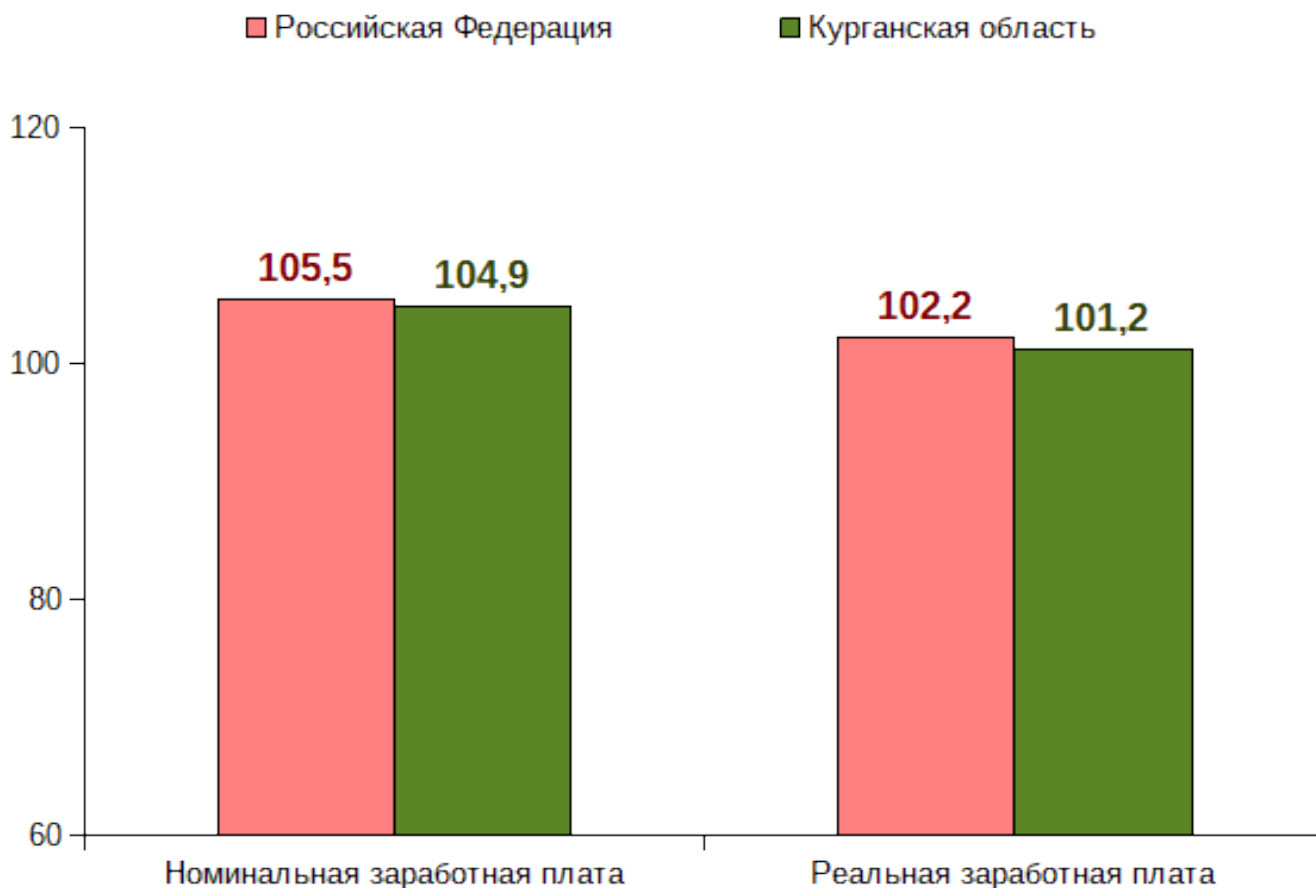
За январь-ноябрь 2020 года в Курганской области родилось 6774 младенца – уменьшение числа родившихся на 4,6 % (324 человек) по сравнению с соответствующим периодом прошлого года, умерло 12778 человека. Число умерших превысило число родившихся в 1,9 раза. Естественная убыль населения за январь-ноябрь 2020 года составила 6004 человек.

### **Уровень жизни.**

Среднедушевой денежный доход населения области за январь-сентябрь 2020 года составил 20 637 руб.

В январе-ноябре 2020 года среднемесячная номинальная начисленная заработная плата работников организаций составила 31790,5 руб. (104,9 % к уровню января-ноября 2020 года).

Динамика заработной платы за январь-ноябрь 2020 года (в % к соответствующему периоду 2019 года)



Реальная заработная плата (скорректированная на инфляцию) увеличилась на 1,2 % к январю-ноябрю 2019 года.

По данным органов статистики на 1 января 2020 года просроченная задолженность по заработной плате по кругу наблюдаемых видов экономической деятельности отсутствовала.

#### **Бюджетная система.**

Консолидированный бюджет Курганской области за январь-декабрь 2020 года исполнен с дефицитом в размере 875,9 млн. руб. Общие доходы получены в сумме 60 214 млн. руб., общие расходы консолидированного бюджета области составили 61 090,1 млн. руб.

Налоговые и неналоговые доходы за январь-декабрь 2020 года консолидированного бюджета Курганской области составили 27 657,2 млн. руб. (107,2 % к соответствующему периоду 2019 года). Основную долю в общей сумме налоговых и неналоговых доходов консолидированного бюджета области в январе-декабре 2020 года составили – налог на доходы физических лиц (41,3 %), акцизы по подакцизным товарам (продукции), производимым на территории РФ (17,3 %), налог на прибыль организаций (15,8 %), налоги на имущество (13,5 %).

Основной группой расходов консолидированного бюджета Курганской области, по прежнему, являются расходы на социально-культурные цели – 67,9 % расходов консолидированного бюджета Курганской области или 41,5 млрд. руб.

Областной бюджет Курганской области исполнен за январь-декабрь 2020 года с дефицитом в сумме 513,3 млн. руб. Налоговые и неналоговые доходы областного бюджета составили 21 724,7 млн. руб. (109,3 % к соответствующему периоду 2019 года).

В структуре расходов областного бюджета межбюджетные трансферты бюджетам муниципальных образований занимают 39,4 %.