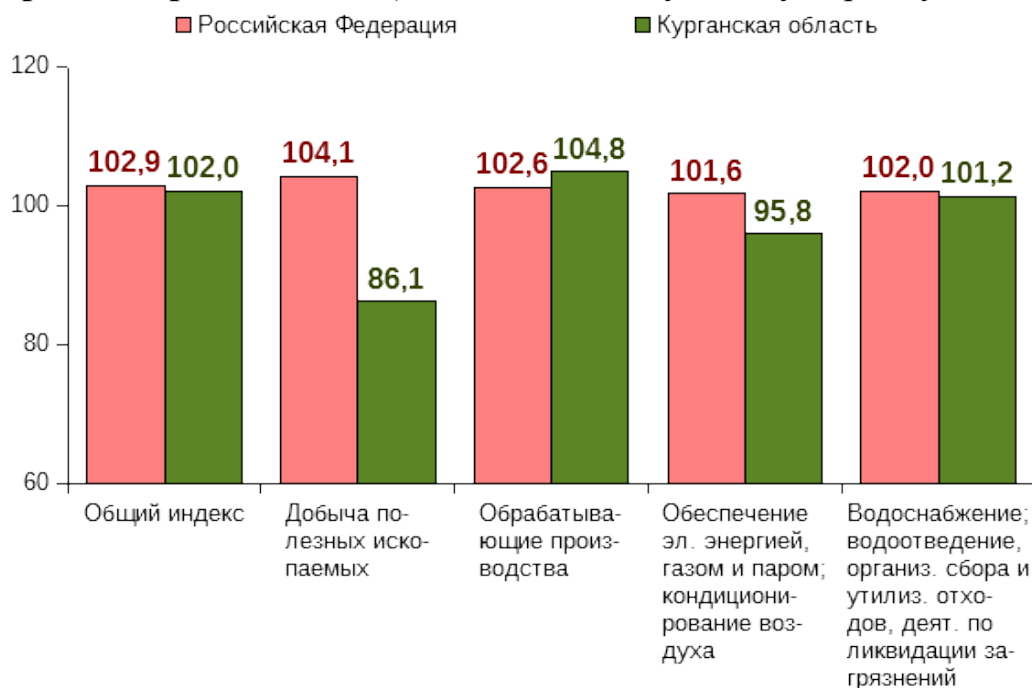


Социально-экономическое положение Курганской области за январь-декабрь 2018 года

Промышленное производство. Индекс промышленного производства в Курганской области за январь-декабрь 2018 года составил 102,0% к аналогичному периоду 2017 года, отгружено продукции на 128,1 млрд. руб.

Индекс промышленного производства по видам деятельности за январь-декабрь 2018 года (в % к соответствующему периоду 2017 года)



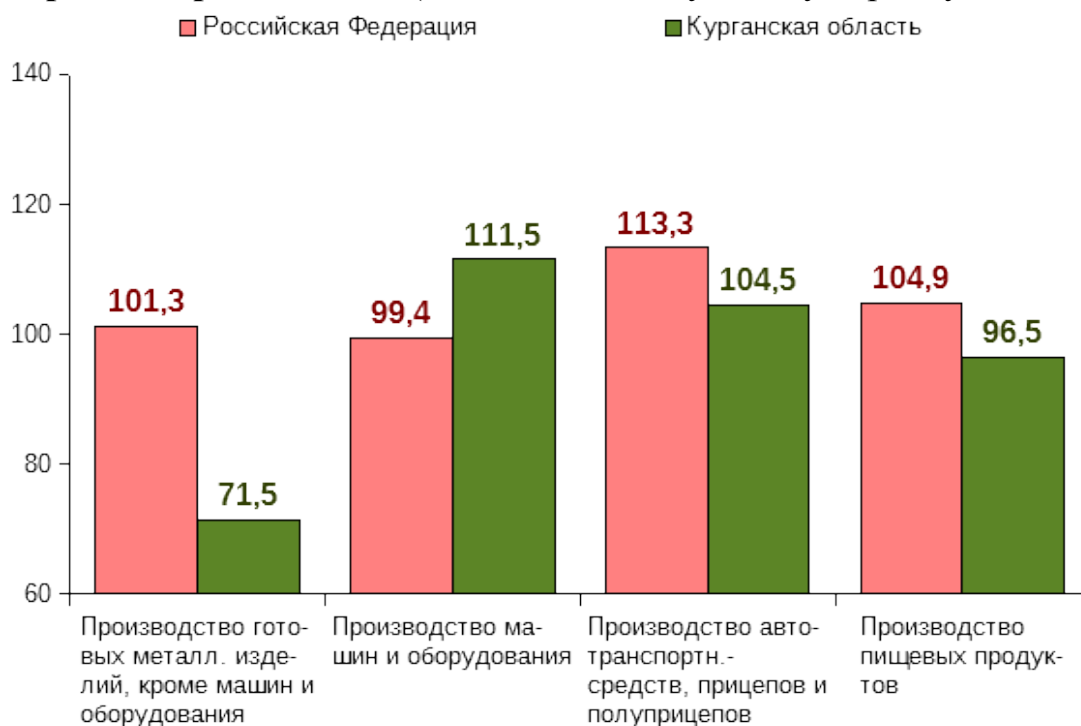
Экономическую ситуацию в промышленном производстве области определяли в основном обрабатывающие производства (78,8% в структуре промышленного производства).

Обрабатывающими производствами отгружено продукции на сумму 100,9 млрд. руб., индекс производства в январе-декабре 2018 года составил 104,8% к аналогичному периоду 2017 года.

В числе наиболее значимых среди обрабатывающих производств увеличилось по сравнению с прошлым годом производство машин и оборудования на 11,5%, автотранспортных средств, прицепов и полуприцепов на 4,5%, в тоже время снизилось производство пищевых продуктов на 3,5%, готовых металлических изделий на 28,5%.

Кроме того по сравнению с прошлым годом увеличились объемы производства одежды на 4,8%, бумаги и бумажных изделий на 11,1%, лекарственных средств и материалов, применяемых в медицинских целях на 22,3%, электрического оборудования на 14,8%, транспортных средств и оборудования на 88,1%, неметаллических минеральных продуктов на 2,0%, металлургического производства на 50,9%.

Индексы по отдельным видам обрабатывающих производств за январь-декабрь 2018 года (в % к соответствующему периоду 2017 года)



Среди крупных и средних промышленных предприятий области за 2018 год увеличили объемы производства: ООО «Бентонит Кургана» – 133,8%, ОАО «Курганхиммаш» – 133,5%, ООО «ЛюксКрафт» – 124,2%, ОАО «Курганмашзавод» – 120,9%, ООО «Технокерамика» – 120,1%, ООО «Шадринский электродный завод» – 119,6%, АО «ЗОК» – 118,7%, ООО «Каргапольский машиностроительный завод» – 115,6%, ООО «КАВЗ» – 112,3%, АО «АК «Корвет» – 110,3%.

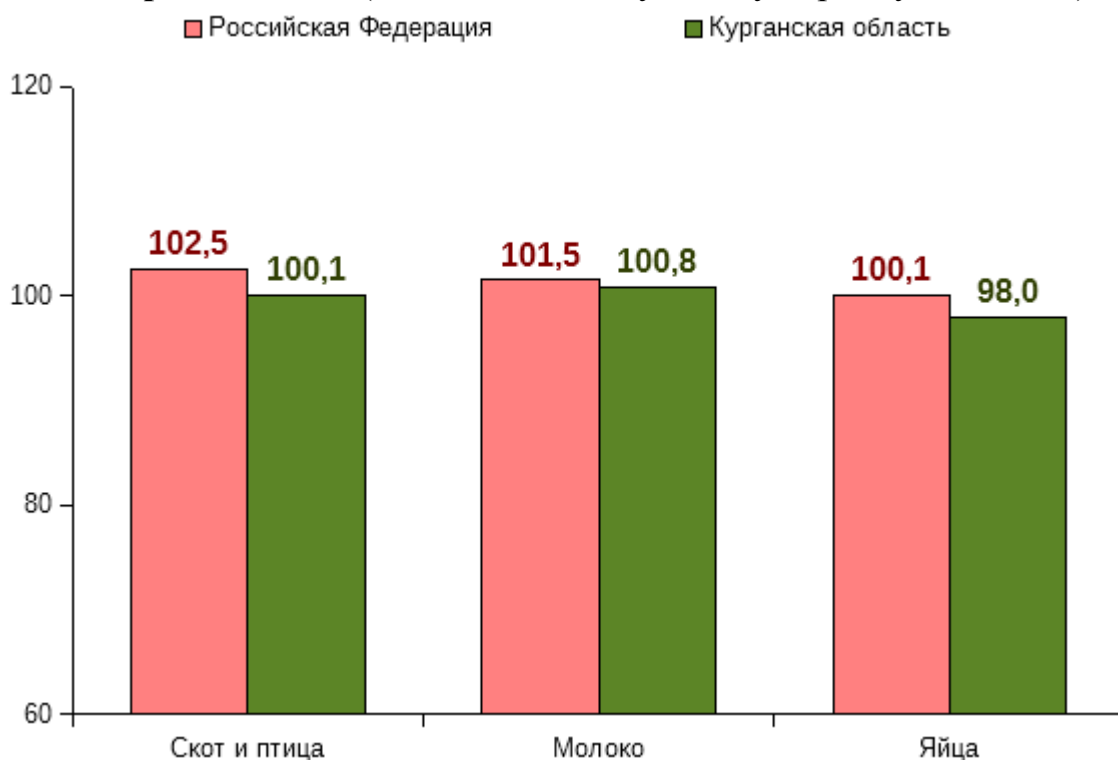
За отчетный период индекс производства по добыче полезных ископаемых составил 86,1% к аналогичному периоду прошлого года, отгружено продукции на сумму 3,1 млрд. руб.

Индекс производства по виду деятельности «Обеспечение электрической энергией, газом и паром; кондиционирование воздуха» составил 95,8% к январю-декабрю 2017 года, выполнено работ на 20,7 млрд. руб.

По виду деятельности «Водоснабжение; водоотведение, организация сбора и утилизации отходов, деятельность по ликвидации загрязнений» выполнено работ на 3,3 млрд. руб., индекс производства составил 101,2%.

Агропромышленный комплекс. За уборочную кампанию 2018 года в Курганской области в хозяйствах всех категорий (по предварительным годовым данным) намолочено 1657,3 тыс. тонн зерновых и зернобобовых культур в весе после доработки (80,7% к уровню 2017 года), накопано 204,1 тыс. тонн картофеля (101,8%), собрано 92,0 тыс. тонн овощей (95,7%).

Индексы производства продукции сельского хозяйства за январь-декабрь 2018 года (в % к соответствующему периоду 2017 года)



За январь-декабрь 2018 года хозяйствами всех категорий произведено на убой 68,6 тыс. тонн скота и птицы в живом весе (100,1% к уровню 2017 г.), молока – 214,4 тыс. тонн (100,8%), получено 94,6 млн. штук яиц (98,0%).

Основными производителями продукции животноводства остаются население и фермерские хозяйства области, на долю которых приходится 67% от общего объема производства мяса, 71% молока, 86% яиц.

Поголовье крупного рогатого скота в области по состоянию на 1 января 2019 года осталось на уровне предыдущего года, при этом снизилось поголовье свиней (99,6% к уровню прошлого года), овец и коз (98,3%).

Сельскохозяйственными организациями произведено с начала года 22,3 тыс. тонн скота и птицы на убой в живом весе (98,2% к январю-декабрю 2017 года), молока – 63,0 тыс. тонн (96,8%), яиц (93,6%). Средний надой молока на одну корову в сельскохозяйственных организациях по сравнению с прошлым годом увеличился на 8,3% и составил 5159 кг молока, средняя яйценоскость кур-несушек снизилась на 0,4% и составила 259 яиц. За отчетный период увеличилась реализация зерна на 2,1% (к соответствующему периоду прошлого года), скота и птицы – на 10,7%, молока – на 0,4%.

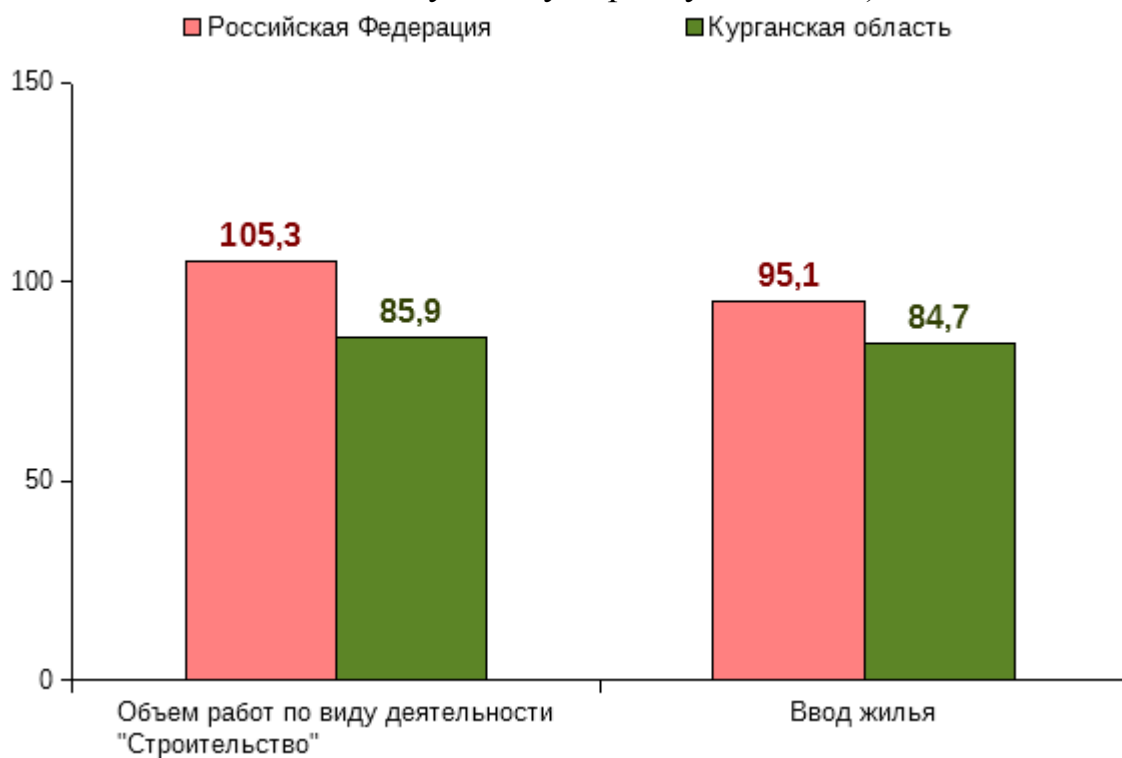
Строительство. Объем работ, выполненных по виду деятельности «Строительство», в январе-декабре 2018 года составил 14,0 млрд. руб. или 85,9% к аналогичному периоду 2017 года.

За 2018 год введено в эксплуатацию помещение для крупнорогатого скота, цех убоя скота в Далматовском районе, здания кафе и гостиницы в Мишкинском районе, башня сотовой связи, здание церкви в Притобольном районе, автомойка в Белозерском районе, котельные в Варгашинском,

Сафакулевском, Щучанском и Юргамышском районах, автомобильная газозаправочная станция в Частоозерском районе, детский сад в Куртамышском районе, тепловые сети, волоконно-оптические линии связи, два здания кафе, котельная, автомойки и станция тех.обслуживания легковых автомобилей в г. Кургане. В Шадринском районе за счет реконструкции увеличена мощность зерносушильного комплекса на 40 тонн в час, введены в эксплуатацию два здания спального корпуса детского оздоровительного лагеря, в Кетовском районе построены и введены в эксплуатацию хранилища для овощей и фруктов.

Сданы в эксплуатацию газовые сети общей протяженностью 93,4 км и автомобильные дороги с твердым покрытием общей протяженностью 33,6 км.

Строительство за январь-декабрь 2018 года (в % к соответствующему периоду 2017 года)



За январь-декабрь 2018 года организациями всех форм собственности и населением введены в действие жилые дома общей площадью 230,2 тыс. кв. м, что составило 84,7% уровня ввода жилья прошлого года. Из общего ввода жилья 65,3% построено индивидуальными застройщиками.

Снизился по сравнению с 2017 годом ввод жилья в Варгашинском, Звериноголовском, Лебяжьевском, Макушинском, Мишкинском, Притобольном, Целинном, Частоозерском, Шадринском, Шумихинском, Юргамышском районах, в г. Кургане и г. Шадринске.

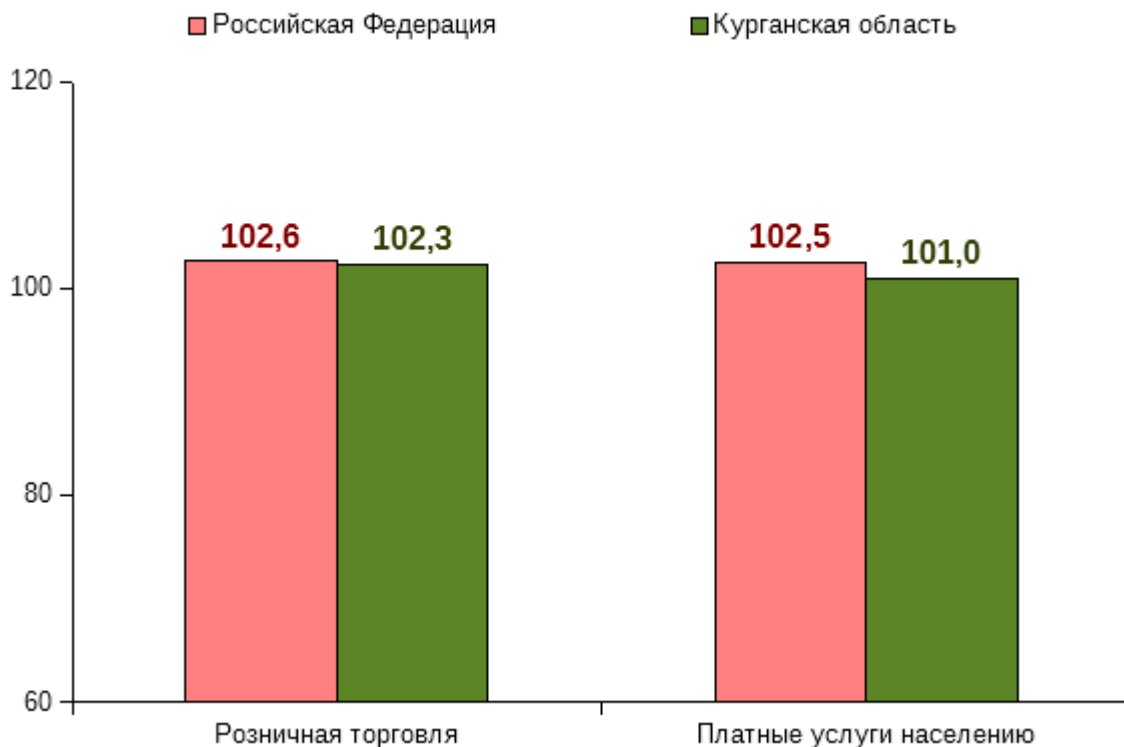
Потребительский рынок. Оборот розничной торговли в январе-декабре 2018 года составил 114,6 млрд. руб., в сопоставимых ценах – 102,3% к уровню 2017 года.

Оборот торговли пищевыми продуктами, включая напитки, и табачными изделиями (47,6% в структуре оборота розничной торговли) за январь-декабрь 2018 года вырос на 1,4% к аналогичному периоду 2017 года, оборот торговли непродовольственными товарами (52,4%) – на 3,2%.

Оборот общественного питания в отчетном периоде составил 3,8 млрд. руб., что в сопоставимых ценах составило 100,0% к соответствующему периоду предыдущего года.

Динамика оборота розничной торговли, платных услуг населению за январь-декабрь 2018 года

(в % к соответствующему периоду 2017 года в сопоставимых ценах)



Платных услуг населению области в январе-декабре 2018 года оказано на 30,6 млрд. руб. (101,0% к соответствующему периоду прошлого года в сопоставимых ценах).

В структуре объема платных услуг населению наибольшую долю (65,3%) занимали жилищно-коммунальные услуги (33,2%), транспортные услуги (15,2%) и услуги связи (16,9%).

В период с начала года услуг бытового характера оказано на 3,2 млрд. руб. Значительную долю в объеме бытовых услуг населению составляют услуги по техническому обслуживанию и ремонту транспортных средств, машин и оборудования – 33,7% (101,2% к уровню 2017 года), ремонту и строительству жилья и других построек – 17,9% (106,6%), услуги парикмахерских – 12,5% (98,0%).

Цены. Потребительские цены на товары и услуги с начала года увеличились на 4,4%, в том числе на продовольственные товары – на 4,1%, на непродовольственные товары – на 5,1%, на платные услуги – на 3,5%.

Индексы потребительских цен за декабрь 2018 года (в % к декабрю 2017 года)



В декабре с начала 2018 года наибольший рост цен по продовольственным товарам отмечается на сахар-песок (133,6%), яйца (128%), муку (110,0%), мясо и птицу (108,9%). Максимальное изменение цен из непродовольственных товаров произошло на табачные изделия (113,7%), бензин автомобильный (109,4%), строительные материалы (108,7%).

Стоимость минимального набора продуктов питания в Курганской области возросла на 4,8% с начала 2018 года и на конец декабря составила 3782,44 руб., что на 5,2% ниже, чем по Российской Федерации и на 8,9% по Уральскому федеральному округу.

К декабрю 2017 года цены на продукцию производителей промышленных товаров выросли на 8,3%, сельского хозяйства на 13,9%, продукцию инвестиционного назначения на 6,2%. Индекс тарифов на грузовые перевозки составил 100,4%.

Рынок труда. На конец декабря 2018 года в органах службы занятости населения состояли на учете 6307 человек не занятых трудовой деятельностью, 5889 человек имели статус безработного. Численность безработных по сравнению с аналогичным периодом прошлого года снизилась на 15,3% (на 1062 человека).

При содействии службы занятости населения в декабре 2018 года трудоустроено 469 человек (в том числе безработные – 79,3%).

Уровень зарегистрированной безработицы, в %



Нагрузка не занятого трудовой деятельностью населения, зарегистрированного в службе занятости, на 100 заявленных вакансий составила 101,7 человека. Уровень зарегистрированной безработицы на конец декабря 2018 года – 1,5% экономически активного населения.

Демографическая ситуация. В отчетном периоде численность населения области сократилась за счет снижения рождаемости, увеличения смертности и продолжающейся миграционной убыли населения.

По предварительной оценке, численность населения Курганской области за январь-ноябрь 2018 года сократилась на 9697 человек и на 1 декабря 2018 года составила 835,8 тыс. человек.

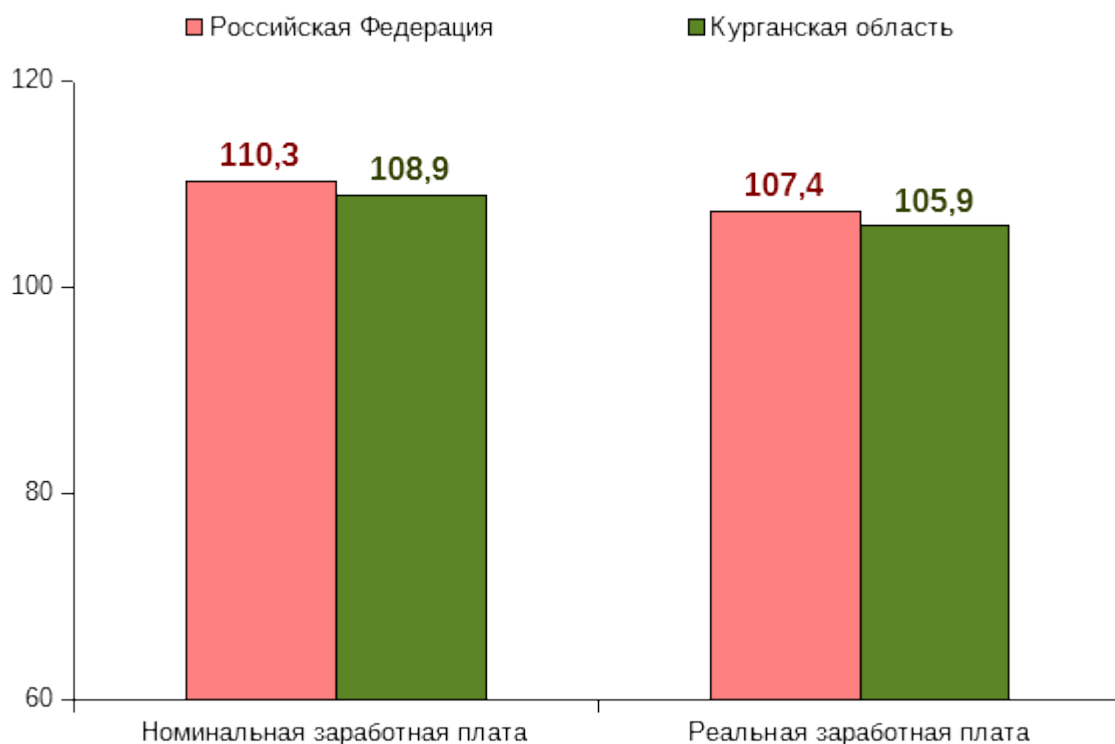
Естественная убыль населения составила 3835 человек. За январь-ноябрь 2018 года в Курганской области родился 8041 ребенок – уменьшение числа родившихся на 8,2% по сравнению с соответствующим периодом прошлого года, умерло 11876 человек – увеличение на 0,1%. Число умерших превысило число родившихся в 1,5 раза.

За январь-ноябрь 2018 года потери от миграции населения составили 5862 человека. По сравнению с соответствующим периодом прошлого года увеличение миграционной убыли на 27,0%.

Уровень жизни. Денежные доходы в среднем на одного жителя за январь-ноябрь 2018 года сложились в сумме 20211 руб. или 101,0% к аналогичному периоду прошлого года.

Реальные денежные доходы с начала 2018 года уменьшились на 2,8%. Реальные располагаемые денежные доходы населения (доходы за вычетом обязательных платежей, скорректированные на индекс потребительских цен) к уровню 2017 года снизились на 8,3%.

Динамика заработной платы за январь-ноябрь 2018 года (в % к соответствующему периоду 2017 года)



В январе-ноябре 2018 года среднемесячная номинальная начисленная заработная плата составила 27266,9 руб. (108,9% к уровню 2017 года).

Реальная заработная плата (скорректированная на инфляцию) увеличилась на 5,9% к январю-ноябрю 2017 года.

По данным органов статистики на 1 января 2019 года просроченная задолженность по заработной плате по кругу наблюдаемых видов экономической деятельности отсутствовала.

Финансовая деятельность организаций. За январь-ноябрь 2018 года сальдированный финансовый результат крупных и средних организаций области в действующих ценах составил 6,0 млрд. руб. Прибыль получена 128 организациями в размере 6,9 млрд. руб. (75,9% к соответствующему периоду предыдущего года).

Остается сложным финансовое положение более чем у трети организаций. В январе-ноябре 2018 года 69 организаций имели убыток на сумму 866,7 млн. руб., что составило 20,4% к аналогичному периоду 2017 года.

Бюджетная система. Консолидированный бюджет Курганской области за январь-ноябрь 2018 года исполнен с профицитом в размере 0,2 млрд. руб. Общие доходы получены в сумме 39,9 млрд. руб., общие расходы консолидированного бюджета области составили 39,7 млрд. руб.

Налоговые и неналоговые доходы за январь-ноябрь 2018 года консолидированного бюджета Курганской области составили 22,0 млрд. руб. (104,7% к соответствующему периоду 2017 года). Основную долю в общей сумме налоговых и неналоговых доходов консолидированного бюджета области в январе-ноябре 2018 года составили – налог на доходы физических

лиц (39,5%), налог на прибыль организаций (17,7%), налоги на имущество (16,2%).

Основной группой расходов консолидированного бюджета Курганской области, по прежнему, являются расходы на социально-культурные цели – 73,1% расходов консолидированного бюджета Курганской области или 29,0 млрд. руб.

Областной бюджет Курганской области исполнен за январь-ноябрь 2018 года с дефицитом в сумме 4,81 млн. руб. Налоговые и неналоговые доходы областного бюджета составили 17,0 млрд. руб. (104,3% к соответствующему периоду 2017 года).

В структуре расходов областного бюджета межбюджетные трансферты бюджетам муниципальных образований занимают 37,9%.